

მოცემული პუბლიკაცია მიმოიხილავს მეცხოველეობის ინდუსტრიაში არსებული პროდუქტების საბაზრო ფასების დინამიკას 2022 წლის აპრილის თვის განმავლობაში, თბილისისა და საქართველოს 10 რეგიონის ადმინისტრაციული ცენტრების მასშტაბით. ეტიკეტირებულ პროდუქტებზე დაკვირვება პროექტის ფარგლებში შერჩეულ ქსელური მარკეტების ფილიალებსა და ადგილობრივ, არაქსელურ მარკეტებში ხორციელდება, ხოლო არაეტიკეტირებულ პროდუქტებზე დაკვირვება - აგრარულ ბაზრებში. პუბლიკაციაში ასახული ფასები მოცემულია ეროვნულ ვალუტაში.

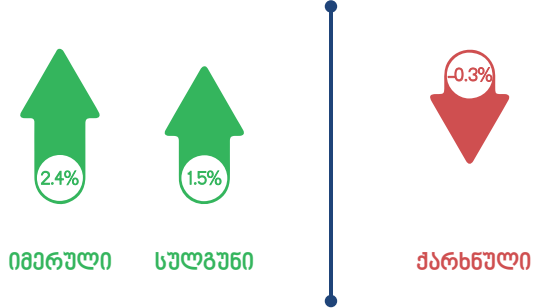
საშუალო ფასების გამოანგარიშებისას გამოყენებულია საშუალო შენონილი მეთოდი.



აპრილის თვე / 2022

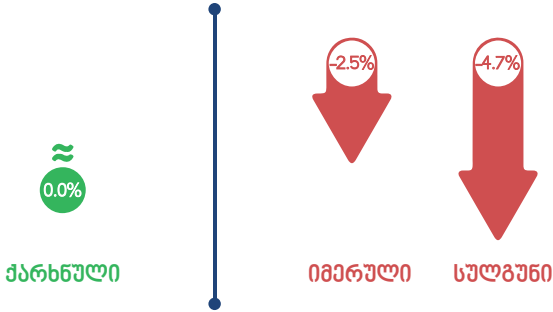
**ეტიკეტირებულ ყველზე** ფასები მარტთან შედარებით აპრილში მცირედით გაიზარდა. კერძოდ კი, ფასები სულგუნსა და იმერულ ყველზე **2.4%** და **1.5%**-ით გაიზარდა, ხოლო ქარხნული ყველი **0.3%**-ით გაიფარდა.

ეტიკეტირებული ყველის ფასები სუპერმარკეტებში



აპრილის თვე / 2022

არაეტიკეტირებული ყველის ფასები აგრარულ ბაზარში



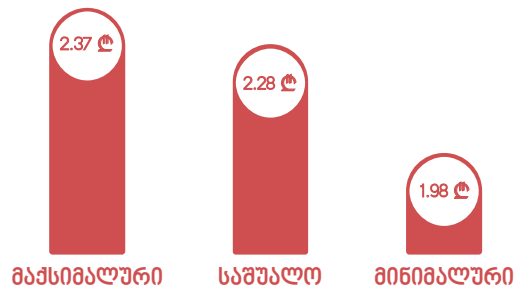
განსხვავებით **ეტიკეტირებული ყველისა**, აგრარულ ბაზარზე სულგუნი და იმერული ყველი **4.7%** და **2.5%**-ით გაიფარდა, ხოლო ქარხნული ყველის ფასი კი საშუალოდ **უცვლელი დარჩა**.

აღსანიშნავია რომ ფასები საგრძნობლად მაღალია წინა წლის ნიშნულთან შედარებით, შესაბამისად, მოსალოდნელია ფასის დასტაბილურების ტრენდის გაგრძელება.

აპრილის თვე / 2022

**ეტიკეტირებულ მანონზე** საშუალო ფასი კვლავ მაღალი რჩება, თუმცა ფასთა სხვაობა რეგიონებს შორის შესამჩნევი ხდება. აღმოსავლეთ რეგიონებში მანვნის ფასი მკვეთრად აღემატება დასავლეთ რეგიონებში არსებულ მანვნის ფასებს, ყველაზე მაღალი ფასი კი დედაქალაქში დაფიქსირდა.

ეტიკეტირებული მანვნის მაქსიმალური, საშუალო და მინიმალური ფასი



აგრარულ ბაზარზე **საქონლის ხორცის ფასი სტაბილურია**, ხოლო **ეტიკეტირებულზე** არასტაბილური. ქსელური მარკეტების არასეზონური ფასებიდან გამომდინარე, **არაეტიკეტირებულ და ეტიკეტირებულ** ფასებს შორის სხვაობა მომდევნო თვეებში ზრდას გააგრძელებს.

**ეტიკეტირებული**

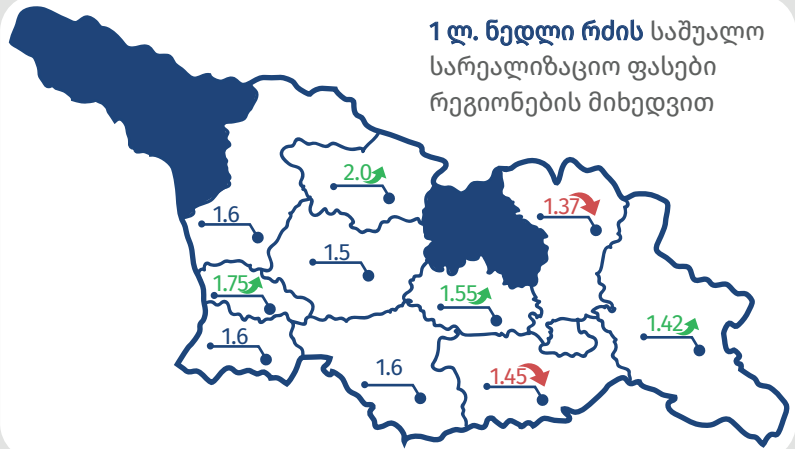
საქონლის არტალა	1.0%	11.8 ლ
საქონლის ძვლიანი	4.7%	20.5 ლ
საქონლის რბილი	9.4%	24.5 ლ
ხბოს ძვლიანი	0.0%	18.0 ლ
ხბოს რბილი	4.2%	27.8 ლ

**არაეტიკეტირებული**

საქონლის არტალა	2.2%	10.4 ლ
საქონლის ძვლიანი	-2.3%	16.8 ლ
საქონლის რბილი	-0.9%	19.7 ლ
ხბოს ძვლიანი	0.1%	19.0 ლ
ხბოს რბილი	0.8%	20.0 ლ

აპრილში ნედლი რძის ფასმა **2.6 %-ით** მოიმატა. იმის გათვალისწინებით, რომ აპრილი ნედლი რძის ფასის შემცირებით გამოირჩევა, **2.6 %-იანი ზრდა** საკმაოდ **მაღალია**.

ფასის ზრდა შეინიშნება ყველა რეგიონში **გარდა ქვემო ქართლისა**, სადაც ნედლი რძის საშუალო ფასი **1.28 %-ით** შემცირდა.



აპრილში, **საქონლის საკვების 2021 წლის რეზერვები იწურება**, რაც ფასებზე უარყოფითად ისახება. მაგალითისთვის, ხორბლის საშუალო ფასი **19%-ით**, ხოლო ქერის **18%-ით** გაიზარდა. ზაფხულში, საქონლის საკვების მოსალოდნელი მარაგების გათვალისწინებით, ფასები მკვეთრად უნდა შემცირდეს.

**სილოსი**  
ამოიწურა  
ამოიწურა

**თივა**  
0.82 ლ  
9% ↑

**იონა**  
ამოიწურა  
ამოიწურა

**ქერი**  
1.16 ლ  
18% ↑

**სიმინდი**  
1.12 ლ  
15% ↑

**ხორბალი**  
1.27 ლ  
19% ↑

**სოიოს შრობი**  
2.95 ლ  
7% ↑

**მგაუსუმირის შრობი**  
1.94 ლ  
13% ↑

**ჭაბო**  
0.9 ლ  
6% ↑

**ცხივების მგა საკვები**  
1.65 ლ  
0% ↑

